



UNIT: MY BODY

NAME:	DATE: 01 al 05 de junio
SUBJECT: ENGLISH	GRADE: 1 A-B
TEACHER: LEANDRO VARGAS A	CONTENIDO: PARTS OF THE BODY
Objetivo: Identificar las partes del cuerpo de manera auditiva.	

Recuerde que las actividades extras que no aparezcan en el libro deben estar pegadas en el cuaderno para su revisión cuando volvamos a clases.

Queridos alumnos iniciaremos estas actividades viendo los siguientes tutoriales en video








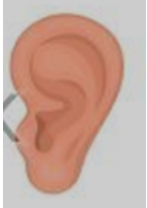



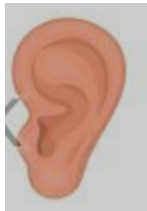



<https://www.youtube.com/watch?v=RugvGiZi0qg> (head, shoulder, knees and toes)

<https://www.youtube.com/watch?v=eBVqcTEC3zQ>

<https://www.youtube.com/watch?v=l4WNrvVjiTw>

Recuerda imitar la pronunciación al cantar y tocar las partes del cuerpo que se mencionan en el video.

I. INSTRUCCIONES: leer la palabra y encerrar en un círculo la imagen correcta.

1 head	a 	b 	c 
2 leg	a 	b 	c 
3 nose	a 	b 	c 
4 ear	a 	b 	c 
5 arm	<u>a</u> 	<u>b</u> 	<u>c</u> 



II. Unir con una línea las partes del cuerpo con la palabra correcta. Colorear la imagen

1. HEAD

2. SHOULDER



3. KNEES

4. TOES

III. Escribir la partes de la cara.

EYES NOSE MOUTH EARS

