



**UNIT 2: MY BODY**

NAME:	DATE: 25 AL 29 DE MAYO
SUBJECT: ENGLISH	GRADE: 1 A-B
TEACHER: LEANDRO VARGAS A	CONTENIDO: PARTS OF THE BODY
Objetivo: Identificar las partes del cuerpo	

Queridos alumnos iniciaremos estas actividades viendo los siguientes tutoriales en video

<https://www.youtube.com/watch?v=RugvGiZi0gg> (head, shoulder, knees and toes)

<https://www.youtube.com/watch?v=eBVqcTEC3zQ>

<https://www.youtube.com/watch?v=l4WNrvJiTtw>

Recuerda imitar la pronunciación al cantar y tocar las partes del cuerpo que se mencionan en el video.

**I. INSTRUCCIONES:** marca el trazo de cada palabra y únela con la imagen que corresponda



• ear



• foot



• mouth



• hand



• nose


















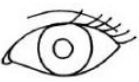





• eye



*"Promover la educación basada en la felicidad, el amor y las fortalezas personales"*

II. Con la ayuda de un adulto leer la palabra para que el alumno encierre la imagen correcta.  
Colorear la imagen.

toe			
nose			
mouth			
ear			
hand			
eye			
knee			

Estas actividades se revisarán cuando volvamos a clases