

PLAN
«ME QUEDO EN CASA»

1ºA

Artes Visuales.

Contenido: Rosa cromática.

Colegio Becarb I.

Profesora Cinthya Olmos


25 de mayo al 12 de junio, 2020.

OBJETIVO DE APRENDIZAJE:

OA2: Experimentar y aplicar elementos del lenguaje visual en sus trabajos de arte: › línea (gruesa, delgada, recta, ondulada e irregular) › color (puro, mezclado, fríos y cálidos) › textura (visual y táctil) otras) en ilustraciones y/o su entorno.

COLORES PRIMARIOS Y SECUNDARIOS.


Si miras a tu alrededor, puedes ver que hay muchos colores, en esta oportunidad aprenderemos los colores primarios y secundarios. ¿Los conoces?



COLORES PRIMARIOS.

Se denomina colores primarios a aquellos colores básicos que no se pueden producir a partir de la mezcla de otros y con los que es posible mezclar una mayor gama de tonos. Se caracterizan por su singularidad y diferencia entre sí pues los colores primarios carecen de matices en común.




Los colores primarios son: rojo, azul y amarillo.




COLORES SECUNDARIOS.

Se denomina color secundario a aquel color obtenido de la mezcla de dos colores primarios.


Los colores secundarios son: **Anaranjado**, **verde** y **morado**.




Colores primarios



Azul




Amarillo




Rojo


Colores secundarios



Morado

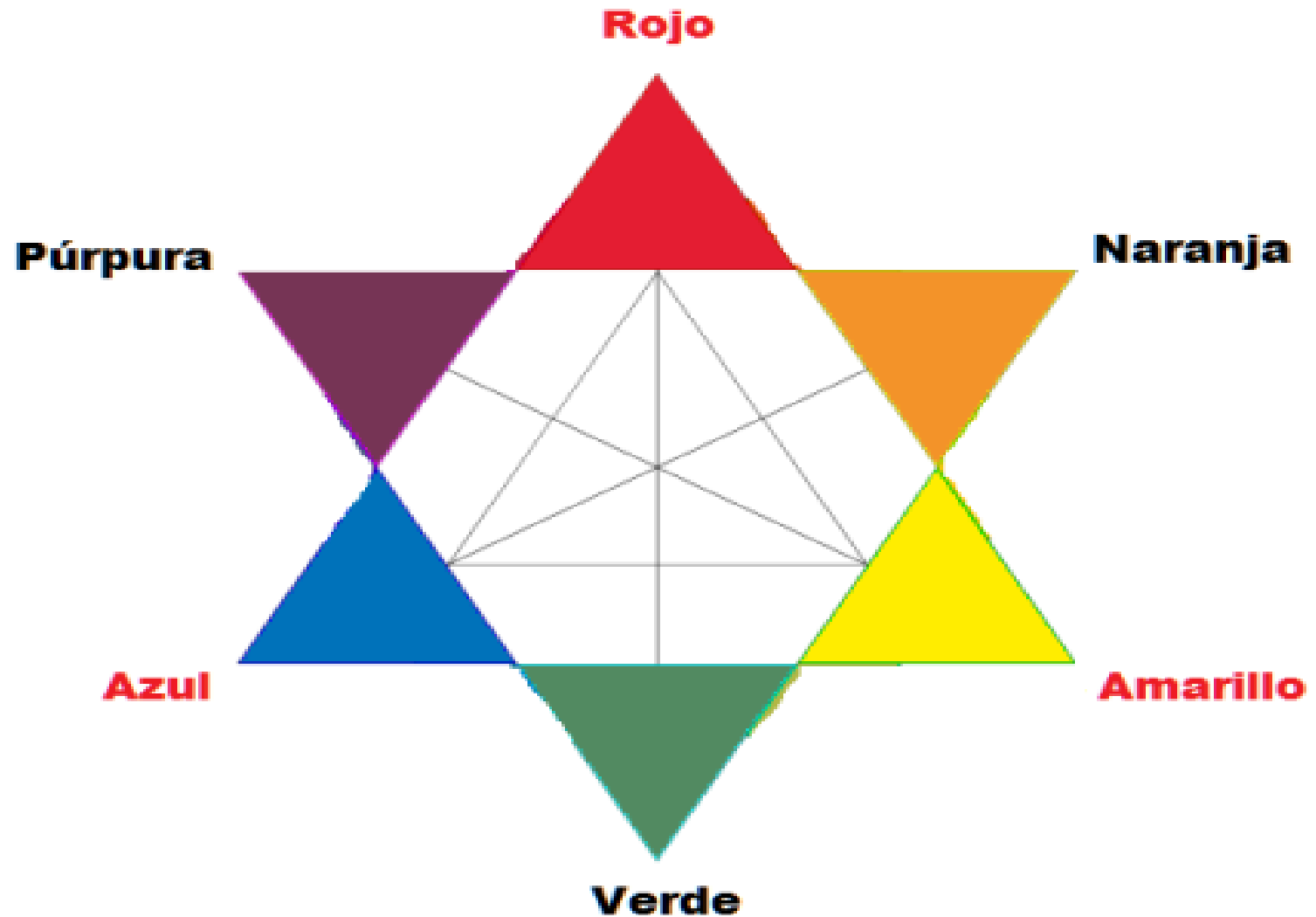


Verde



Naranja

Rosa Cromatica

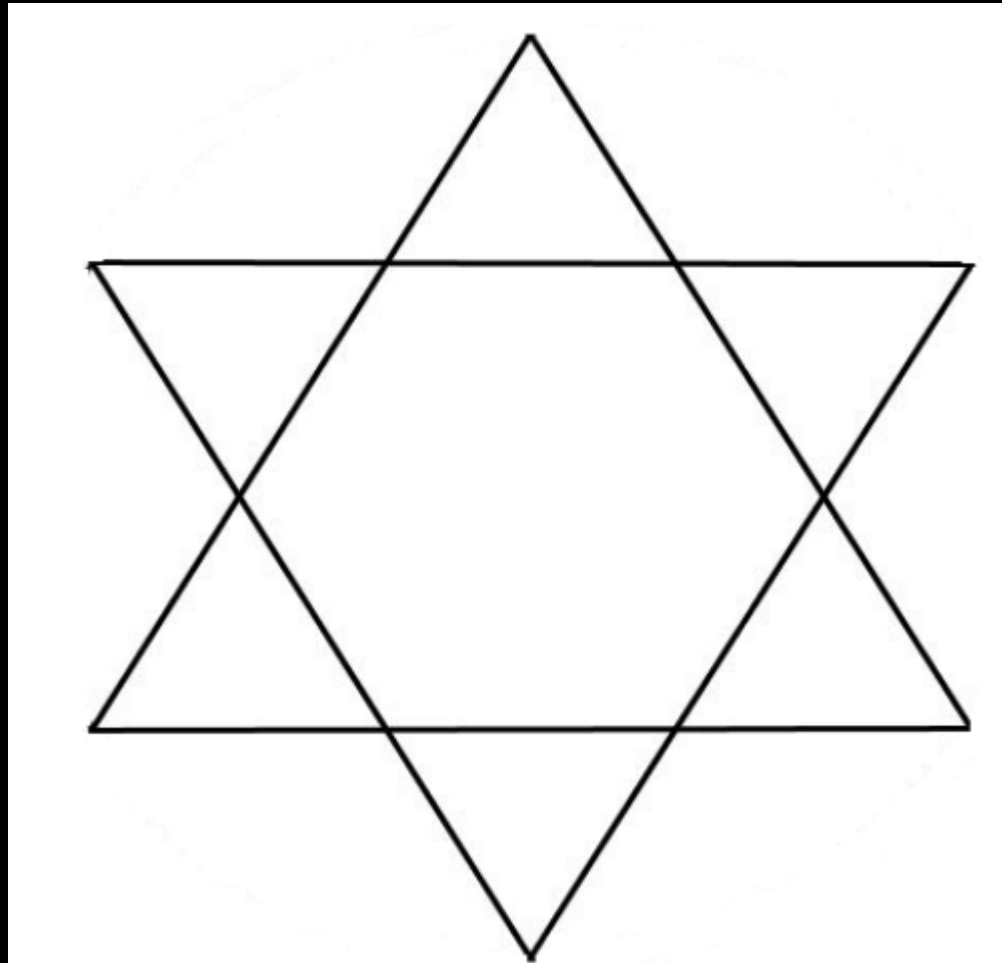


Colores primarios

Colores secundarios

ACTIVIDAD: DIBUJAR Y PINTAR UNA ROSA CROMÁTICA.

1.- Dibuja, con lápiz grafito, una rosa cromática en una hoja de block.



ACTIVIDAD: DIBUJAR Y PINTAR UNA ROSA CROMÁTICA.

- 2.- Pinta con témperas la rosa cromática que dibujaste en la hoja de block.
- 3.- Debes señalar los colores primarios.
- 4.- Debes señalar los colores secundarios.

- Enviar una foto del trabajo, al correo: olmosci@hotmail.com. También se puede enviar al chat (messenger) de Facebook desde el cuál se envían los trabajos (Facebook: Cinthya Olmos). El trabajo debe ser enviado con el nombre y apellido del alumno y el curso. **Fecha de envío viernes 12 de junio.**

Se adjunta pauta de revisión.

Materiales: Hoja de block, lápiz grafito, témperas, mezclador, pinceles, protector para no ensuciar la mesa, vaso o botella con agua y paño para secar y limpiar.



Colegio BECARB

UNIDAD CURRICULAR EDUCACIÓN POSITIVA

"Promover la educación basada en la felicidad, el amor y las fortalezas personales"



Pauta de revisión de Artes Visuales; Rosa cromática.

NOMBRE:

FECHA:

12 de junio.

CURSO: 1ºA

PUNTAJE TOTAL: 40 puntos.

PUNTAJE OBTENIDO:

NOTA:

INDICADORES	5	4	3	2	1
Conceptuales –Procedimentales- Actitudinales					
1.- Dibuja una rosa cromática en una hoja de block.					
2.- Pinta correctamente la rosa cromática.					
3.- Señala los colores primarios. (Escribir)					
4.- Señala los colores secundarios. (Escribir)					
5.- Utiliza los materiales solicitados por la profesora.					
6.- Se guía por las instrucciones entregadas.					
7.- Presenta un trabajo limpio y ordenado.					
8.- Envía el trabajo terminado en la fecha solicitada.					

5: excelente

4: muy bueno

3: bueno

2: regular

1: deficiente